

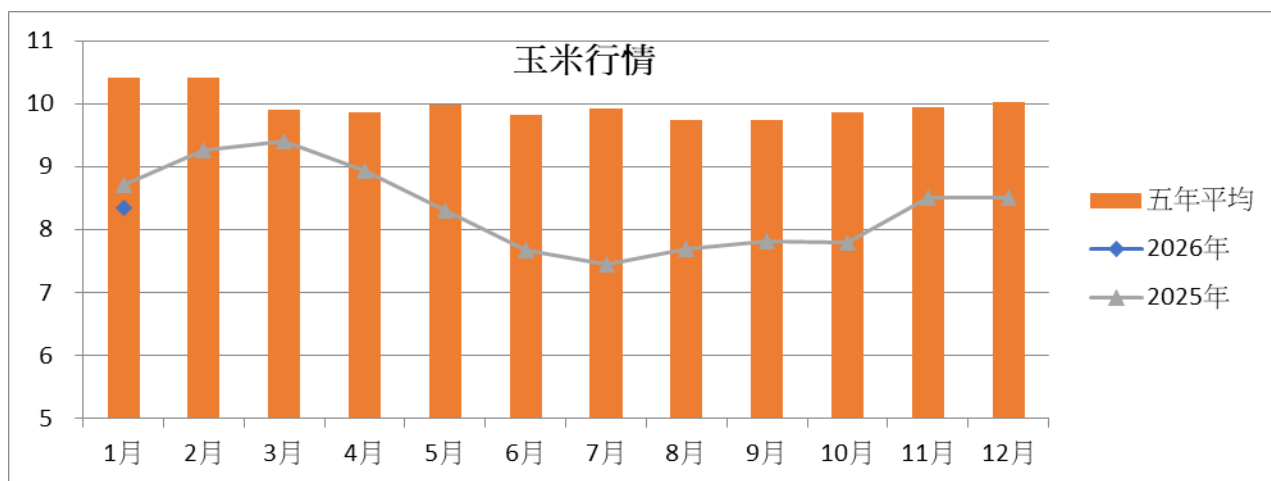
2026 年 1 月

台灣飼料原料行情走勢

資料日期：2026 年 1 月

台灣玉米即期月平均價格 12 月的 8.5 元/公斤，1 月的 8.35 元/公斤。

原因：期貨大跌，客戶態度轉為觀望,加上年前多已備貨，買氣不佳。



台灣每月玉米行情表

單位: 元/公斤	2025 年	五年平均	2026 年
1 月	8.7	10.4	8.35
2 月	9.26	10.41	
3 月	9.4	9.91	
4 月	8.93	9.87	
5 月	8.3	9.99	
6 月	7.66	9.82	
7 月	7.45	9.92	
8 月	7.69	9.74	
9 月	7.81	9.74	
10 月	7.8	9.86	
11 月	8.5	9.95	
12 月	8.5	10.03	
平均	8.33	9.97	8.35

資料來源：產業市場行情

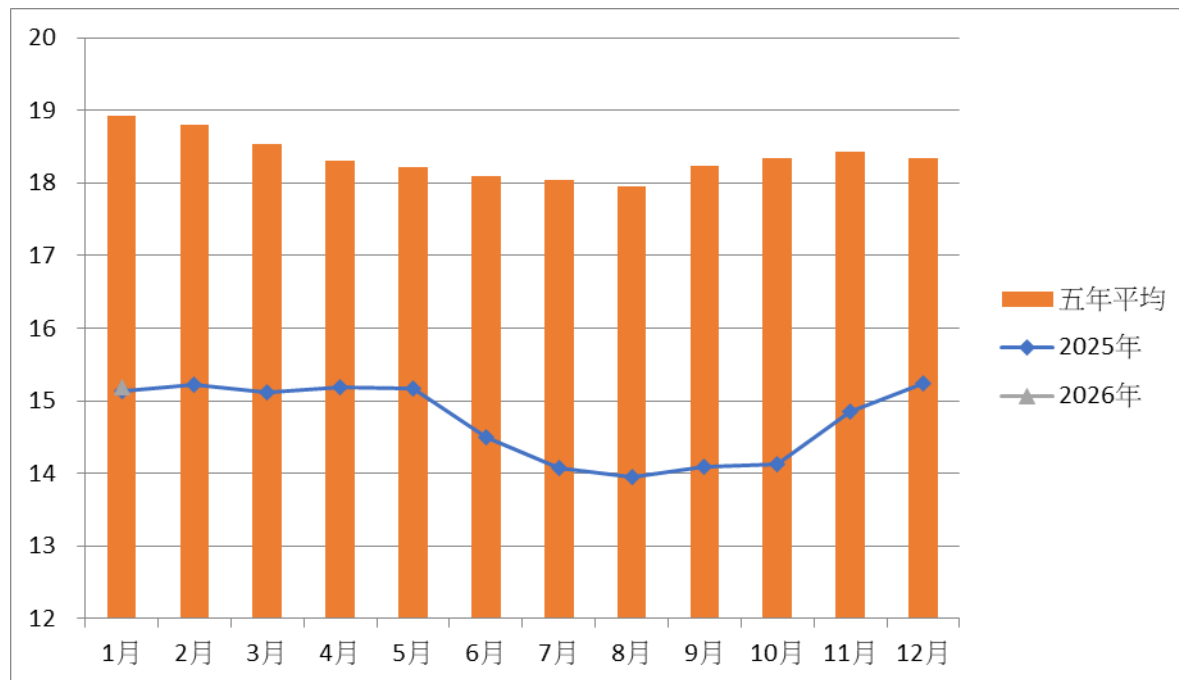
本報告內容僅供參考，不作為任何交易之邀約或建議，應謹慎考量本身之需求與採購風險，本公司恕不負任何可能之損害責任。本報告有關訊息或有取材自本公司認可之資料來源，但並不保證其真實性與完整性，本公司已盡合理之注意求其正確與可靠；資料更新時，本公司保留權利但無義務為相關修正。

詳細資訊請見中華食物網頁：www.foodchina.com.tw

台灣每月黃豆行情圖

台灣黃豆月平均價格 12 月為 15.23 元/公斤，1 月為 15.19 元/公斤。
原因: 12 月黃豆貨櫃延遲到港,且期貨上漲,造成價格上揚。

黃豆行情



台灣每月黃豆行情表

單位: 元/公斤	2025 年	五年平均	2026 年
1 月	15.13	18.93	15.19
2 月	15.23	18.81	
3 月	15.12	18.54	
4 月	15.19	18.31	
5 月	15.17	18.22	
6 月	14.5	18.10	
7 月	14.08	18.05	
8 月	13.96	17.95	
9 月	14.09	18.24	
10 月	14.13	18.34	
11 月	14.86	18.43	
12 月	15.23	18.34	
平均	14.72	18.35	15.19

資料來源：產業市場行情

本報告內容僅供參考，不作為任何交易之邀約或建議，應謹慎考量本身之需求與採購風險，本公司恕不負任何可能之損害責任。本報告有關訊息或有取材自本公司認可之資料來源，但並不保證其真實性與完整性，本公司已盡合理之注意求其正確與可靠；資料更新時，本公司保留權利但無義務為相關修正。

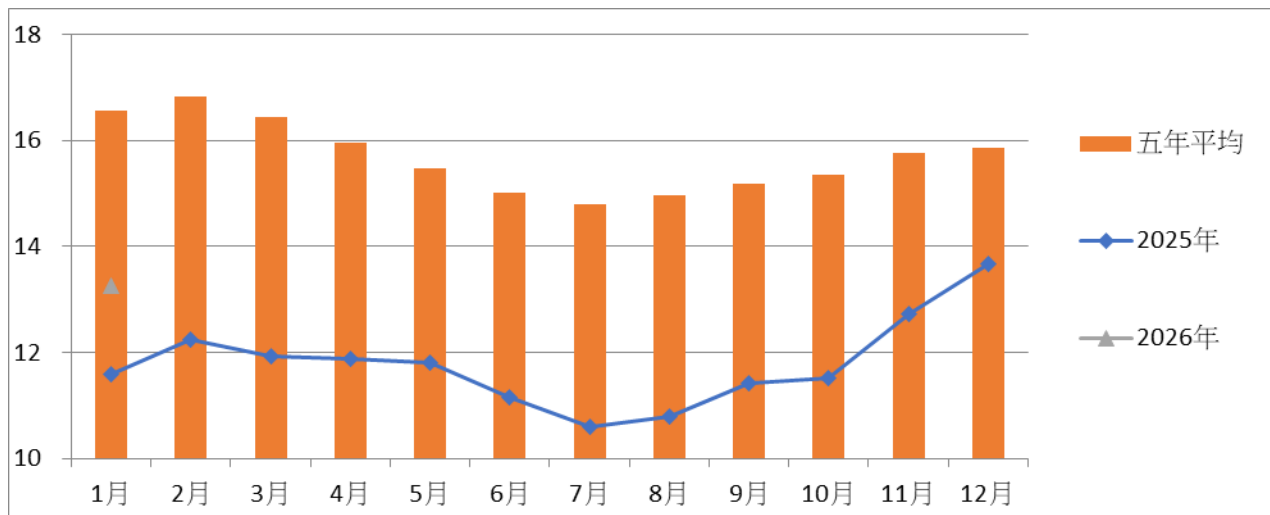
詳細資訊請見中華食物網頁：www.foodchina.com.tw

台灣每月豆粉行情圖

台灣豆粉月平均價格 12 月為 13.68 元/公斤，1 月為 13.27 元/公斤

原因：黃豆到港量多，且油價格好粉有壓力,造成行情下跌

豆粉行情



台灣每月普通豆粉行情表

單位：元/公斤	2025 年	五年平均	2026 年
1 月	11.59	16.55	13.27
2 月	12.25	16.83	
3 月	11.94	16.45	
4 月	11.88	15.95	
5 月	11.8	15.48	
6 月	11.15	15.01	
7 月	10.59	14.80	
8 月	10.79	14.95	
9 月	11.43	15.17	
10 月	11.51	15.35	
11 月	12.74	15.77	
12 月	13.68	15.85	
平均	11.78	15.68	

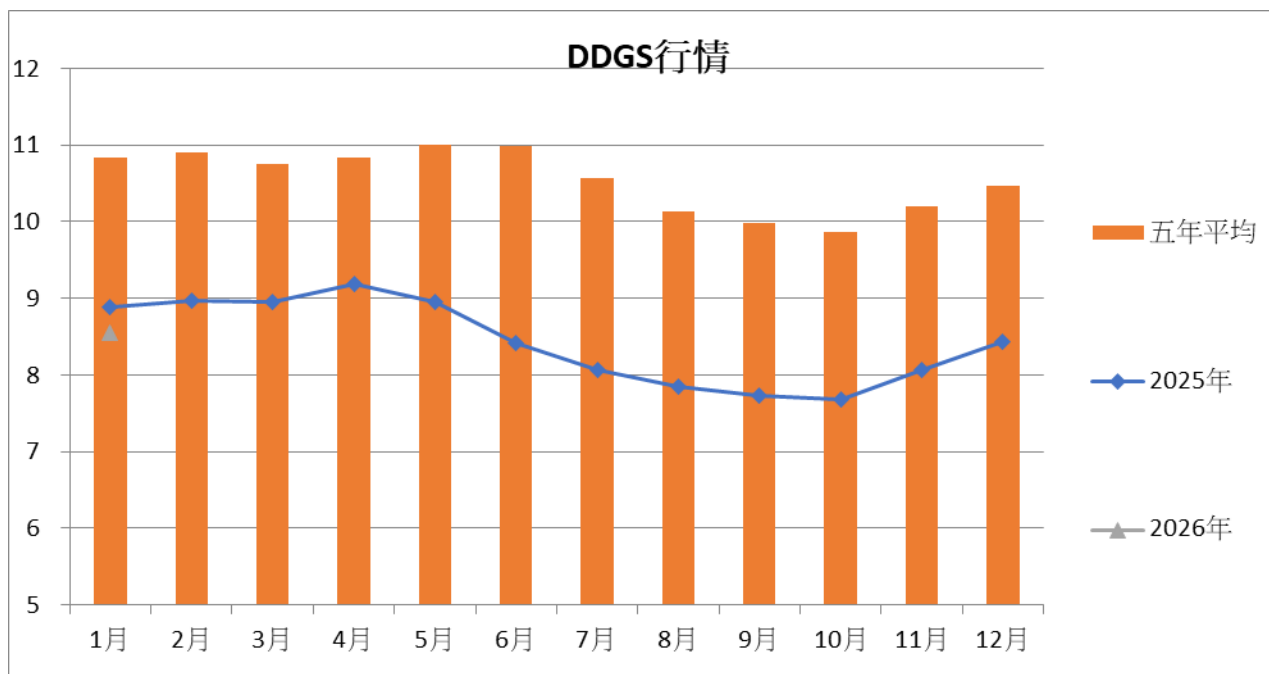
資料來源：產業市場行情

本報告內容僅供參考，不作為任何交易之邀約或建議，應謹慎考量本身之需求與採購風險，本公司恕不負任何可能之損害責任。本報告有關訊息或有取材自本公司認可之資料來源，但並不保證其真實性與完整性，本公司已盡合理之注意求其正確與可靠；資料更新時，本公司保留權利但無義務為相關修正。

詳細資訊請見中華食物網頁：www.foodchina.com.tw

台灣每月 DDGS 行情圖

台灣 DDGS 月平均價格 12 月為 8.43 元/公斤，1 月為 8.55 元/公斤。
原因：酒糟島內缺貨,導致現貨價格上揚。



台灣 DDGS 行情表

單位：元/公斤	2025 年	五年平均	2026 年
1 月	8.89	10.84	8.55
2 月	8.97	10.90	
3 月	8.95	10.75	
4 月	9.18	10.83	
5 月	8.95	11.00	
6 月	8.41	10.98	
7 月	8.06	10.57	
8 月	7.85	10.13	
9 月	7.74	9.99	
10 月	7.67	9.87	
11 月	8.06	10.20	
12 月	8.43	10.47	
平均	8.43	10.55	8.55

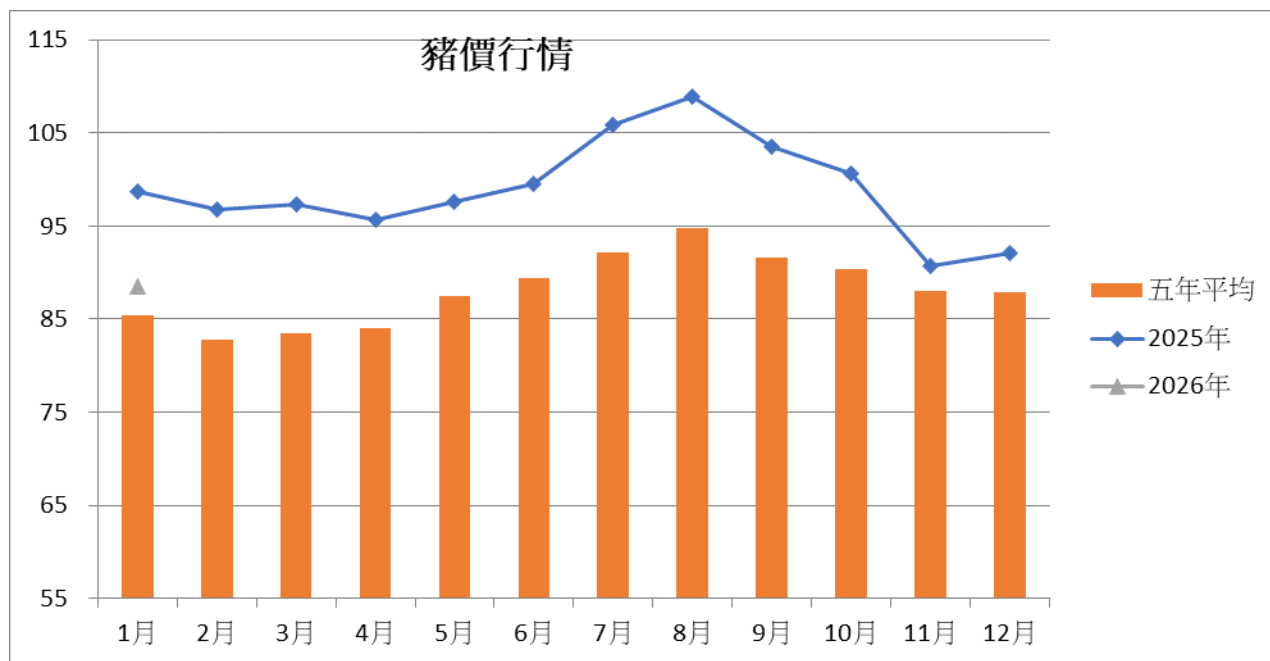
資料來源：產業市場行情

本報告內容僅供參考，不作為任何交易之邀約或建議，應謹慎考量本身之需求與採購風險，本公司恕不負任何可能之損害責任。本報告有關訊息或有取材自本公司認可之資料來源，但並不保證其真實性與完整性，本公司已盡合理之注意求其正確與可靠；資料更新時，本公司保留權利但無義務為相關修正。

詳細資訊請見中華食物網頁：www.foodchina.com.tw

台灣每月豬價行情圖

台灣豬隻每月平均價格 12 月份為 92.1 元/公斤，1 月份為 88.5 元/公斤。
原因：非洲豬瘟禁宰禁運,累積頭數較多,導致肉品市場為買方市場。



台灣每月豬價行情表

單位:元/公斤	2025 年	五年平均	2026 年
1 月	98.7	85.4	88.5
2 月	96.7	82.8	
3 月	97.3	83.5	
4 月	95.7	84.0	
5 月	97.6	87.5	
6 月	99.5	89.4	
7 月	105.8	92.1	
8 月	108.8	94.8	
9 月	103.6	91.5	
10 月	100.7	90.4	
11 月	90.8	88.0	
12 月	92.1	87.9	
平均	98.9	88.1	

資料來源：產業市場行情

本報告內容僅供參考，不作為任何交易之邀約或建議，應謹慎考量本身之需求與採購風險，本公司恕不負任何可能之損害責任。本報告有關訊息或有取材自本公司認可之資料來源，但並不保證其真實性與完整性，本公司已盡合理之注意求其正確與可靠；資料更新時，本公司保留權利但無義務為相關修正。

詳細資訊請見中華食物網頁：www.foodchina.com.tw